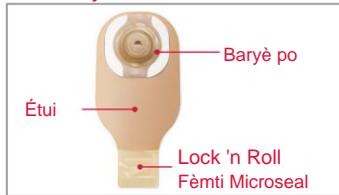


Sistèm pouch yon sèl pyès

Kolekte Pwovizyon



Rasanble sak, sak jete, tisi ak/oswa twal pou netwaye, ak dlo. Si ou vle: sizo, plim, gid pou mezire, Pwodwi pou Telefòn.

Retire itilize Pouching sistèm



Ak anpil atansyon leve yon kwen nan adezif la epi kale anba, dousman pouse po a lwen baryè po a. Byen jete sak itilize yo. Pa jete twalèt la.

Netwaye ak PO sèk



Netwaye po a ak dlo oswa ak savon dou jan pwofesyonèl swen sante ou rekòmande. Rense epi sèk byen. Pa sèvi ak lwil, poud, losyon, oswa savon kalite losyon sou po a.


Tcheke Kondisyon Po



Tcheke pou asire w ke po alantou stoma ou a (peristomal) entak san iritasyon, gratèl oswa woujè.*

*Kontakte enfimiyè WOC/NSWOCC ou si w remake iritasyon, gratèl oswa woujè


Prepare po a Baryè ak Étui



Mezire stoma a lè l sèvi avèk yon gid pou mezire stoma anvan chak aplikasyon baryè (si w ap itilize yon ouvèti baryè ki gen menm gwosè, ale nan etap 7).



Trase gwosè baryè detèmine ouvèti a sou baryè po a. Baryè po a ta dwe anfòm kote po a ak stoma rankontre. Verifye ke pa gen okenn po ki montre ant baryè po a ak stoma a pou ede anpeche flit ak iritasyon po.



Sèvi ak ti sizo koube, ak anpil atansyon koupe yon ouvèti nan baryè po a matche ak modèl la. Pa koupe pi lwen pase liy lan sou revètman lage a. Pa pike sak la.



Retire revètman lage nan baryè po a.

Ajoute kole oswa Bag si sa nesèsè



Si sa apwopriye, aplike yon bag baryè oswa yon pèl mens nan keratin alantou ouvèti a swiv enstriksyon yo pou itilize.

Aplike Nouvo a Pouching sistèm




Santre ouvèti baryè po a sou stoma a.



Aplike presyon dou sou baryè po a pou apeprè yon minit pou pi bon adezyon.



Pou baryè tep-border, retire papye a fè bak sou tou de bò epi peze adezif dousman sou po.



12

Fèmen anba sak. Si w ap itilize yon sak drenaj, fèmen **fèmen microseal Lock 'n Roll** nan pati anba a oswa aplike yon kranpon pou sak. Al gade nan Konsèy pou Swen Fèmti Microseal Lock 'n Roll la pou plis enfòmasyon sou fason pou itilize sistèm fèmen sa a.



Si w ap itilize yon sak urostomy, asire w ke tiyo drenaj la fèmen. Teardrop la sou tiyo drenaj la ta dwe fè fas a bò kò a nan sak la.

Si ou vle, aplike bouchon ki bay nan bwat la.

KONSÈY SWEN STOMI

Sistèm pouch yon sèl pyès

KONSÈY	LIS PWODWI	STOCK NO
<ul style="list-style-type: none">Po alantou stoma ou a pa ta dwe montre okenn siy gratèl oswa malengYon pwofesyonèl swen sante ta dwe evalye po iriteSi w ap itilize yon bag baryè oswa yon keratin, aplike li sou bò kolan nan baryè po a akote ouvèti stoma a jan yo di l.Pwobableman stoma w ap anfle apre operasyon an. Li ka pran plizyè semèn oswa mwa pou stoma a retresi nan gwosè pèmanan liStoma a ka yon ti kras senyen lè w netwaye liItilize nan ti sèvyèt pwoteksyon po yo pa rekòmande anba baryè po mete pwolonje paske yo ka diminye tan mete	<p>Sistèm pouch yon sèl pyès</p> <p>Pwodwi pou Telefòn</p> <p>Bag baryè</p> <p>Senti ostomi</p> <p>Kole</p> <p>Lubrifyan deyodoran</p> <p>Stoma poud</p> <p>Lòt _____</p>	<p>_____</p> <p>_____</p> <p>_____</p> <p>_____</p> <p>_____</p> <p>_____</p> <p>_____</p>

Enstriksyon adisyonèl

Pou kesyon pwodwi, bezwen echantiyon, oswa kesyon klinik detaye konsènan pwodwi nou yo nan peyi Etazini, rele **1.888.808.7456**. Nan Kanada rele **1.800.263.7400**.

Po a ta dwe pwòp epi sèk anvan ou aplike baryè po a.

Anvan w itilize, asire w ke w li Enstriksyon pou Itilizasyon yo pou jwenn enfòmasyon konsènan Itilizasyon Prewa, Kontr, Avètisman, Prekosyon, ak Enstriksyon.

Logo Hollister, Lock 'n Roll ak "Healthy po. Rezilta pozitif." se mak komèsyal Hollister Incorporated. © 2018 Hollister Incorporated. 923069-1118 US-00667

Hollister Incorporated
2000 Hollister Drive
Libertyville, Ilinwa 60048
1.800.323.4060

www.hollister.com

Hollister limite
95 Mary Street
Aurora, Ontario L4G 1G3
1.800.263.7400

